



Dansk Skak Unions årsregnskab

for perioden 1. januar 2005 til 31. december 2005

Indholdsfortegnelse

<i>Kassererens beretning</i>	<i>1</i>
Årets resultat	<i>1</i>
Kommentarer til indtægtsposter	<i>1</i>
Kommentarer til udgiftsposter	<i>1</i>
Kommentarer til aktiver og passiver	<i>1</i>
Kommentarer til budget.....	<i>1</i>
<i>Revisionspåtegning</i>	<i>2</i>
Til ledelsen i Dansk Skak Union	<i>2</i>
Den udførte revision	<i>2</i>
Konklusion.....	<i>2</i>
<i>Resultatopgørelse</i>	<i>3</i>
<i>Balance pr. 31. december</i>	<i>4</i>
<i>Noter</i>	<i>5</i>
Noter til resultatopgørelsen – note 1 til 5.....	<i>5</i>
Note til balancen – note 6	<i>6</i>
<i>Vækstaktiviteter 2005</i>	<i>6</i>
<i>Fordeling af en udgiftskrone i 2005</i>	<i>7</i>
<i>Fordeling af en udgifts krone i 2004</i>	<i>7</i>
<i>Fordeling af en udgifts krone i 2000</i>	<i>7</i>
<i>Udvikling i deltagelse i koordinerede turneringer fra 1996 til 2005</i>	<i>8</i>

Kassererens beretning

Årets resultat

Årets resultat er et overskud på 212.069 kr., som overføres til den frie egenkapital. Overskuddet fremkommer ved et overskud på 229.569 kr. efter renter, hvoraf 17.500 kr. henlægges til internationale turneringer.

Kommentarer til indtægtsposter

Kontingentindtægten er påvirket positivt af at stigningen på 80 kr. pr. år nu er slået fuldt igennem og negativt af, at det gennemsnitlige medlemstal i 2005 i forhold til 2004 er faldet fra 6.243 til 5.913.

Kommentarer til udgiftsposter

Der er samlet på Skakbladet i 2005 opnået en besparelse i produktion og distribution på ca. 170.000 kr i forhold til det budgetterede.

I vækstkontoaktiviteter på i alt 474.793 kr. indgår 128.378 kr. til Grundfos Young Masters, som modsvares af en sponsorindtægt fra Grundfos på 125.000 kr, og 208.281 kr. til diverse medlemskampagneundersøgelser.

Kommentarer til aktiver og passiver

Nedlæggelsen af diverse formålsbestemte henlæggelser er indarbejdet og sammenlægningstallene for tidligere år er rettet til. Anparterne i Dansk Skaksalg er optaget til den indre værdi i Skaksalget pr. 31. december 2004.

Kommentarer til budget

I 2006 er budgetteret med et samlet underskud på 104.800 kr., som skal ses i lyset af, at 2006 er Olympiadeår.

Næstved, den 12. marts 2006

Henrik Knudsen
Kasserer

Godkendt på delegeremødet søndag den 16. april 2006

Dirigent

Revisionspåtegning

Til ledelsen i Dansk Skak Union

Vi har revideret årsregnskabet for Dansk Skak Union for regnskabsåret 1. januar 2005 – 31. december 2005.

Dansk Skak Unions ledelse har ansvaret for årsregnskabet. Vort ansvar er på grundlag af vor revision at udtrykke en konklusion om årsregnskabet.

Den udførte revision

Vi har udført vor revision i overensstemmelse med danske revisionsstandarder. Disse standarder kræver, at vi tilrettelægger og udfører revisionen med henblik på at opnå høj grad af sikkerhed for, at årsregnskabet ikke indeholder væsentlig fejlinformation. Revisionen omfatter stikprøvevis undersøgelse af information, der understøtter de i årsregnskabet anførte beløb og oplysninger. Revisionen omfatter endvidere stillingtagen til den af ledelsen anvendte regnskabspraksis og til de væsentlige skøn, som ledelsen har udøvet, samt vurdering af den samlede præsentation af årsregnskabet. Det er vor opfattelse, at den udførte revision giver et tilstrækkeligt grundlag for vor konklusion.

Revisionen har ikke givet anledning til forbehold.

Konklusion

Det er vor opfattelse, at årsregnskabet giver et retvisende billede af Dansk Skak Unions aktiver, passiver og finansielle stilling pr. 31. december 2005 samt af resultatet af Dansk Skak Unions aktiviteter for regnskabsåret 1. januar 2005 – 31. december 2005 i overensstemmelse med Dansk Skak Unions love samt god regnskabsskik.

Vejle, den 12. marts 2006

H. Martinsen

Statsautoriseret Revisionsaktieselskab

Poul Erik Nielsen
statsautoriseret revisor

Chr. M. Hansen
registreret revisor

Ole Gjelstrup
statsautoriseret revisor
beskikkelse deponeret

Dansk Skak Unions årsregnskab
for perioden 1. januar 2005 til 31. december 2005

Resultatopgørelse

	<i>regnskab</i> <i>2005</i>	<i>regnskab</i> <i>2004</i>	<i>budget</i> <i>2006</i>	<i>budget</i> <i>2005</i>
Note Indtægter				
Kontingentindtægt	1.933.792	1.783.303	1.886.700	2.132.300
Ratingafgift	146.020	153.460	150.000	130.000
Medlemsbidrag i alt	2.079.812	1.936.763	2.036.700	2.262.300
Tilskud DTF	147.726	152.226	140.000	150.000
Tilskud fra fonde	39.580	44.738	27.700	43.500
Sponsorindtægter	125.000	0	0	0
Andre indtægter	0	0	0	0
Indtægter i alt	2.392.118	2.133.727	2.204.400	2.455.800
Udgifter				
1 Skakaktiviteter	513.241	487.163	655.900	564.500
2 Informationsaktiviteter	970.059	960.675	1.067.500	1.128.230
Medlemsservice	109.028	76.682	90.000	79.000
Administration	79.877	70.592	105.000	120.000
Lederudgifter	98.353	99.254	110.000	89.500
3 Vækstaktiviteter	474.793	175.745	350.000	350.000
Diverse	-3.575	18.806	0	0
Udgifter i alt	2.241.776	1.888.918	2.378.400	2.331.230
Overskud / (-underskud) før renter	150.342	244.809	-174.000	124.570
Renteindtægter / (-udgifter)				
4 Renter m.v. af anlægsaktiver	94.818	75.660	77.000	52.500
Renter og gebyrer driftskonti	-15.591	-7.279	-7.800	-7.000
Renter i alt	79.227	68.381	69.200	45.500
Over- / (-underskud) efter renter	229.569	313.190	-104.800	170.070
Resultatdisponering				
Henlagt netto til særlige formål	17.500	13.919	17.550	17.550
Overført til næste år	212.069	299.271	-122.350	152.520
Resultatdisponering i alt	229.569	313.190	-104.800	170.070

Balance pr. 31. december

Balance

<i>Note</i>	<i>regnskab 2005</i>	<i>regnskab 2004</i>
Aktiver		
Likvide midler	330.076	902.704
Udlæg og forskud	6.170	19.687
Debitorer	341.574	316.638
Mellemregninger	9.258	4.277
Omsætningsaktiver i alt	<u>687.078</u>	<u>1.243.306</u>
Obligationer, afkastkonto m.v.	1.956.749	1.120.417
Anpartar i Dansk Skak Salg ApS	357.207	357.207
Anlægsaktiver i alt	<u>2.313.956</u>	<u>1.477.624</u>
Aktiver i alt	<u>3.001.034</u>	<u>2.720.930</u>
Passiver		
Kreditorer og skyldige omkostninger	390.683	326.863
Feriepengeforpligtelse	36.665	34.613
Løn	42.851	35.297
Offentlige kreditorer	15.298	38.188
Gæld i alt	<u>485.496</u>	<u>434.962</u>
6 Egenkapital		
Overført til næste år	2.070.348	1.858.279
Henlagt til særlige formål	445.189	427.689
Egenkapital i alt	<u>2.515.537</u>	<u>2.285.968</u>
Passiver i alt	<u>3.001.034</u>	<u>2.720.930</u>

Noter

Noter til resultatopgørelsen – note 1 til 5

	<i>regnskab 2005</i>	<i>regnskab 2004</i>	<i>budget 2006</i>	<i>budget 2005</i>
Note 1 Skakaktiviteter				
Eliteaktiviteter	257.059	206.679	362.100	296.000
Junioreliteaktiviteter	114.963	133.151	130.000	130.000
Breddeaktiviteter	68.817	37.555	62.300	46.800
Særlige grupper	40.401	51.378	36.500	36.700
Juniorbreddeaktiviteter	32.000	58.400	65.000	55.000
Skakaktiviteter i alt	513.241	487.163	655.900	564.500
Note 2 Informationsaktiviteter				
Skakbladet	844.263	885.365	897.500	1.012.330
IT aktiviteter	109.139	76.530	120.000	110.900
Skakhåndbog og rettelserblade	-21.992	-720	0	5.000
Bøger	38.650	0	50.000	0
diverse salg af bøger m.v.	0	-500	0	0
I alt informationsaktiviteter:	970.059	960.675	1.067.500	1.128.230
Note 3 Vækstkontoaktiviteter				
Juniorinstruktion	100.575	124.225	150.000	150.000
Hovedkreds støttede aktiviteter	3.350	0	0	0
FU støttede aktiviteter	370.868	51.520	200.000	200.000
vækstkonti i alt	474.793	175.745	350.000	350.000
Note 4 Renter m.v. af anlægsaktiver				
obligationsrenter	62.017	46.577	65.000	40.000
bankrenter depotafvikling	6.254	6.849	2.500	2.500
overskud Dansk Skak Salg	6.003	23.779	10.000	10.000
Udbytter andre	3.820	0	0	0
kursgevinster	45.480	10.298	0	0
kurstab	-25.908	-11.521	0	0
depotgebyrer og kurtage	-2.849	-322	-500	0
Renter m.v. af anlægsaktiver i alt	94.818	75.660	77.000	52.500
	<i>regnskab 2005</i>	<i>regnskab 2004</i>	<i>budget 2006</i>	<i>budget 2005</i>
Note 5 DM				
Landsholdsklassen (eliteaktivitet)	69.235	64.300	102.100	71.000
Øvrige klasser (breddeaktivitet)	20.755	15.090	20.000	15.000
DM i alt	89.990	79.390	122.100	86.000

**Dansk Skak Unions årsregnskab
for perioden 1. januar 2005 til 31. december 2005**

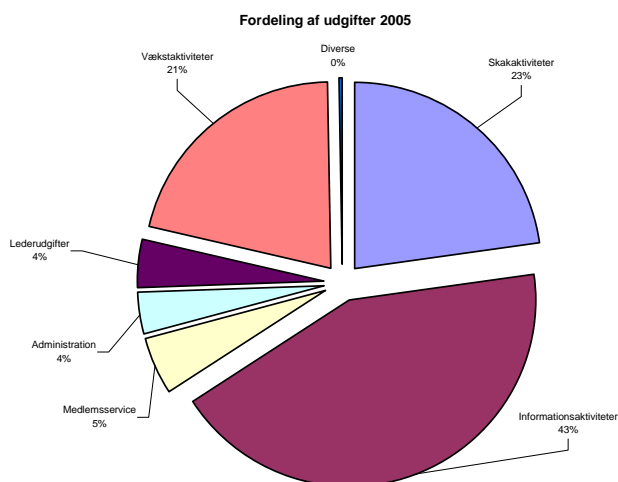
Note til balancen – note 6

	<i>regnskab</i> <i>2005</i>	<i>regnskab</i> <i>2004</i>
Note 6 Egenkapital		
Henlagt til internationale turneringer		
Henlæggelse primo	427.689	413.770
Årets henlæggelse	17.500	13.919
Anvendt i året	0	0
Henlæggelse ultimo	445.189	427.689
Egenkapital		
Overført til næste år	1.858.279	1.559.009
Årets resultat	212.069	299.271
Andre overførsler	0	0
Fri egenkapital ultimo	2.070.348	1.858.279

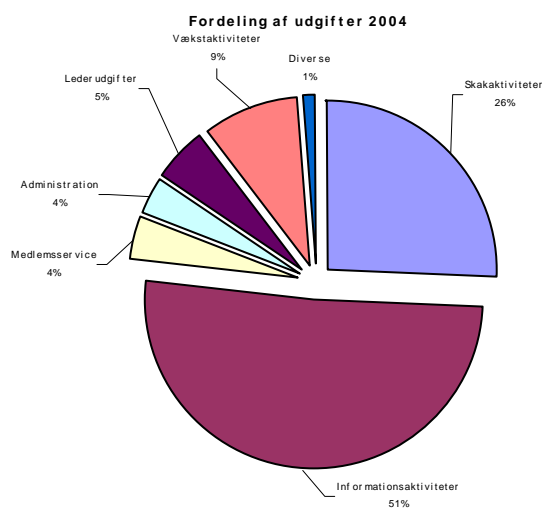
Vækstaktiviteter 2005

Juniorinstruktion	100.575
Voksenundervisning	33.649
DIF kurser	4.160
Klubaktiviteter	3.350
Grundfos Young Masters	128.378
Medlemsfremme undersøgelser	208.281
Dækket af juniorelitebudget	-3.600
Vækstkonti i alt	474.793
Grundfos sponsorat	-125.000
Vækstkonti netto	349.793

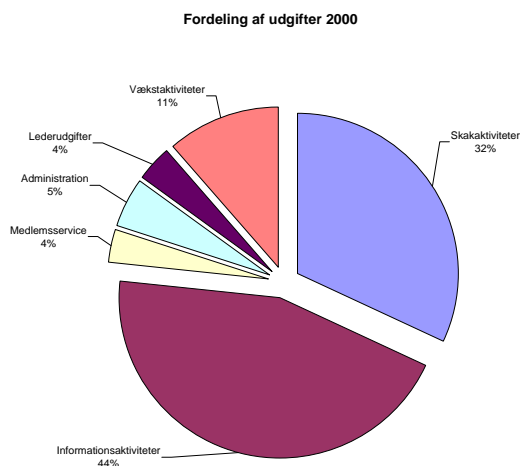
Fordeling af en udgiftskrone i 2005



Fordeling af en udgiftskrone i 2004



Fordeling af en udgiftskrone i 2000



Udvikling i deltagelse i koordinerede turneringer fra 1996 til 2005

