



Dansk Skak Unions årsregnskab

for perioden 1. januar 2004 til 31. december 2004

Indholdsfortegnelse

<i>Kassererens beretning</i>	<i>1</i>
Årets resultat	<i>1</i>
Kommentarer til indtægtsposter	<i>1</i>
Kommentarer til udgiftsposter	<i>1</i>
Kommentarer til aktiver og passiver	<i>1</i>
Kommentarer til budget.....	<i>1</i>
<i>Revisionspåtegning</i>	<i>2</i>
Til ledelsen i Dansk Skak Union	<i>2</i>
Den udførte revision	<i>2</i>
Konklusion.....	<i>2</i>
<i>Resultatopgørelse</i>	<i>3</i>
<i>Balance pr. 31. december</i>	<i>4</i>
<i>Noter</i>	<i>5</i>
Noter til resultatopgørelsen – note 1 til 5.....	<i>5</i>
Note til balancen – note 6	<i>6</i>
<i>Fordeling af en udgifts krone i 2004</i>	<i>7</i>
<i>Fordeling af en udgifts krone i 2000</i>	<i>7</i>
<i>Udvikling i medlemsantal</i>	<i>8</i>
<i>Udvikling i deltagelse i koordinerede turneringer fra 1996 til 2004</i>	<i>8</i>

Kassererens beretning

Årets resultat

Årets resultat er overskud på 288.707 kr., som overføres til den frie egenkapital. Overskuddet fremkommer ved et overskud på 313.190 kr. efter renter, hvoraf netto 24.483 kr. overføres til vedtægtsmæssige fonde og formålsbestemte henlæggelser.

Kommentarer til indtægtsposter

Kontingentindtægten er påvirket positivt af stigningen på 80 kr. pr. år og negativt af, at det gennemsnitlige medlemstal i 2004 i forhold til 2003 er faldet fra 6.516 til 6.243.

På turneringsfronten har det vigende medlemstal ikke haft indflydelse i 2004. I 2004 er antallet af deltagere steget til 7.673. I forhold til 2003 er der tale om en marginal stigning på ca. 73 deltagere. Dette skal dog ses i lyset af at en række hovedkredse i 2004 har ladet deres holdturneringer rate.

Kommentarer til udgiftsposter

På aktivitetssiden har 2004 været præget af væsentligt lavere aktivitet end forventet. Af 40.000 kr. afsat til individuel elitestøtte er kun anvendt 8.000 kr. Af 350.000 kr. afsat til vækstaktiviteter er kun anvendt halvdelen. Endelig er der samlet på Skakbladet i 2004 opnået besparelse i produktion og distribution på ca. 60.000 kr i forhold til det budgetterede.

Kommentarer til aktiver og passiver

I forhold til 2003 er debitorer og kreditorer nedskrevet med 76.868 kr, da der for at vise den reelle risiko er foretaget modregning af gæld til debitorer.

Endvidere har jeg valgt at vise værdien af anparterne i Dansk Skak Salg ApS med deres fulde værdi, det betyder at værdi af depoter er nedskrevet med 150.000 kr. og at værdien af anparterne i ApS'et er opskrevet tilsvarende. Anparterne er optaget til den indre værdi i Skaksalget.

Kommentarer til budget

I 2005 er budgetteret med et samlet overskud på 234.770 kr.

Fra 2005 har vi skiftet til Det store københavnske trykkeri Schultz Hafnia, som via en konsolideringsaftale med Postdanmark har kunnet tilbyde Skakbladet en væsentlig rabat på distributionen af bladet. For at opnå den fulde rabat har vi på grund af vores fortsatte vigende medlemstal måttet vælge at fordele stoffet på 9 numre i stedet for de oprindeligt planlagte 8 numre.

I december 2004 er hjemmesiden www.dsu.dk relanceret i denne forbindelse er der ansat en nyhedsredaktør, så de samlede lønudgifter må forventes at blive ca. 30.000 kr. højere i 2005 end oprindeligt budgetteret.

Næstved, den 11. januar 2005

Henrik Knudsen
Kasserer

Revisionspåtegning

Til ledelsen i Dansk Skak Union

Vi har revideret årsregnskabet for Dansk Skak Union for regnskabsåret 1. januar 2004 – 31. december 2004.

Dansk Skak Unions ledelse har ansvaret for årsregnskabet. Vort ansvar er på grundlag af vor revision at udtrykke en konklusion om årsregnskabet.

Den udførte revision

Vi har udført vor revision i overensstemmelse med danske revisionsstandarder. Disse standarder kræver, at vi tilrettelægger og udfører revisionen med henblik på at opnå høj grad af sikkerhed for, at årsregnskabet ikke indeholder væsentlig fejlinformation. Revisionen omfatter stikprøvevis undersøgelse af information, der understøtter de i årsregnskabet anførte beløb og oplysninger. Revisionen omfatter endvidere stillingtagen til den af ledelsen anvendte regnskabspraksis og til de væsentlige skøn, som ledelsen har udøvet, samt vurdering af den samlede præsentation af årsregnskabet. Det er vor opfattelse, at den udførte revision giver et tilstrækkeligt grundlag for vor konklusion.

Revisionen har ikke givet anledning til forbehold.

Konklusion

Det er vor opfattelse, at årsregnskabet giver et retvisende billede af Dansk Skak Unions aktiver, passiver og finansielle stilling pr. 31. december 2004 samt af resultatet af Dansk Skak Unions aktiviteter for regnskabsåret 1. januar 2004 – 31. december 2004 i overensstemmelse med Dansk Skak Unions love samt god regnskabsskik.

Vejle, den 11. januar 2005

H. Martinsen

Statsautoriseret Revisionsaktieselskab

Poul Erik Nielsen
statsautoriseret revisor

Chr. M. Hansen
registreret revisor

Ole Gjelstrup
statsautoriseret revisor
beskikkelse deponeret

Resultatopgørelse

	<i>regnskab</i>	<i>regnskab</i>	<i>budget</i>	<i>budget</i>
	<i>2004</i>	<i>2003</i>	<i>2005</i>	<i>2004</i>
Note Indtægter				
Kontingentindtægt	1.783.303	1.481.825	2.132.300	1.834.700
Ratingafgift	153.460	153.000	130.000	130.000
Medlemsbidrag i alt	<u>1.936.763</u>	<u>1.634.825</u>	<u>2.262.300</u>	<u>1.964.700</u>
Tilskud DTF	152.226	161.230	150.000	165.000
Tilskud fra fonde	44.738	47.289	43.500	43.500
Sponsorindtægter	0	15.000	0	0
Andre indtægter	0	55.882	0	0
Indtægter i alt	<u>2.133.727</u>	<u>1.914.225</u>	<u>2.455.800</u>	<u>2.173.200</u>
Udgifter				
1 Skakaktiviteter	487.163	745.903	527.000	541.000
2 Informationsaktiviteter	960.675	896.860	1.101.030	1.037.750
Medlemsservice	76.682	81.851	79.000	73.000
Administration	70.592	88.791	120.000	120.000
Lederudgifter	99.254	588.282	89.500	89.500
3 Vækstaktiviteter	175.745	263.949	350.000	350.000
Diverse	18.806	(10.708)	0	0
Udgifter i alt	<u>1.888.918</u>	<u>2.654.928</u>	<u>2.266.530</u>	<u>2.211.250</u>
Overskud / (underskud) før renter	244.809	-740.703	189.270	(38.050)
Renteindtægter / (-udgifter)				
4 Renter m.v. af anlægsaktiver	75.660	108.922	52.500	52.500
Renter og gebyrer driftskonti	(7.279)	(5.781)	(7.000)	(7.000)
Renter i alt	<u>68.381</u>	<u>103.141</u>	<u>45.500</u>	<u>45.500</u>
Over- / (underskud) efter renter	313.190	(637.562)	234.770	7.450
Resultatdisponering				
Overført netto til fonde og henlæggelser	24.483	(809.390)	21.900	27.750
Overført til fri egenkapital	288.707	171.828	212.870	(20.300)
Resultatdisponering i alt	313.190	(637.562)	234.770	7.450

Balance pr. 31. december

<i>Note</i>	<i>regnskab</i> <i>2004</i>	<i>regnskab</i> <i>2003</i>
Aktiver		
Likvide midler	902.704	327.388
Udlæg og forskud	19.687	4.934
Debitorer	316.638	321.361
Mellemregninger	4.277	119.820
Omsætningsaktiver i alt	<u>1.243.306</u>	<u>773.502</u>
Obligationer, afkastkonto m.v.	1.120.417	1.219.766
Anparter i Dansk Skak Salg ApS	357.207	357.207
Anlægsaktiver i alt	<u>1.477.624</u>	<u>1.576.973</u>
Aktiver i alt	<u>2.720.930</u>	<u>2.350.475</u>
Passiver		
Kreditorer og skyldige omkostninger	326.863	312.837
Feriepengeforpligtelse	34.613	34.613
Løn	35.297	17.465
Offentlige kreditorer	38.188	12.781
Gæld i alt	<u>434.962</u>	<u>377.696</u>
6 Fonde og henlæggelser		
Fonde og henlæggelser primo	730.537	1.589.927
Årets nettooverførsel	24.483	(809.390)
Andre overførsler	50.000	(50.000)
Fonde og henlæggelser ultimo	<u>805.019</u>	<u>730.537</u>
Fri egenkapital		
Fri egenkapital primo	1.242.242	1.020.414
Overførsel fra årets resultat	288.707	171.828
Andre overførsler	(50.000)	50.000
Fri egenkapital ultimo	<u>1.480.949</u>	<u>1.242.242</u>
Passiver i alt	<u>2.720.930</u>	<u>2.350.475</u>

Noter

Noter til resultatopgørelsen – note 1 til 5

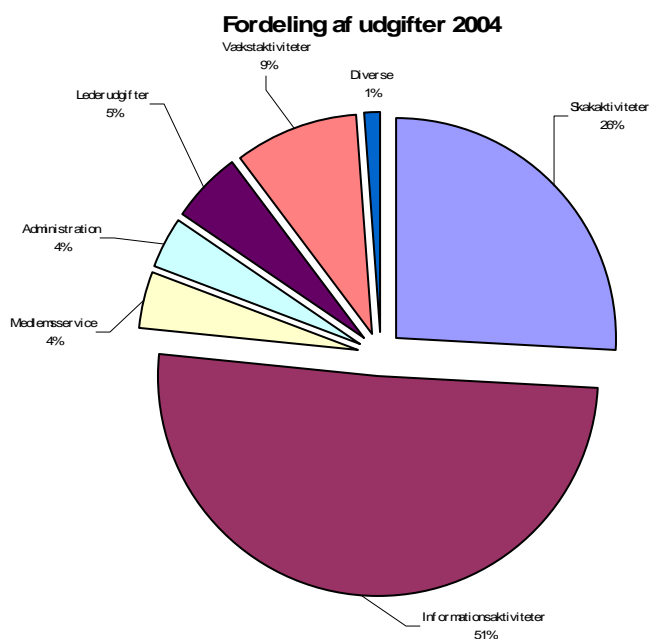
	<i>regnska b 2004</i>	<i>regnska b 2003</i>	<i>budget 2005</i>	<i>budget 2004</i>
Note 1 Skakaktiviteter				
Eliteaktiviteter	206.679	471.572	258.500	269.100
Junioreliteaktiviteter	133.151	129.751	130.000	130.000
Breddeaktiviteter	37.555	59.101	46.800	46.200
Særlige grupper	51.378	56.280	36.700	40.700
	58.400	29.200	55.000	55.000
Skakaktiviteter i alt	487.163	745.903	527.000	541.000
Note 2 Informationsaktiviteter				
Skakbladet	885.365	827.894	1.012.330	946.850
IT aktiviteter	76.530	72.437	83.700	80.900
Skakhåndbog og rettelsesblade	-720	-3.471	5.000	10.000
skakkalender	0	0	0	0
diverse salg af bøger m.v.	-500	0	0	0
I alt informationsaktiviteter:	960.675	896.860	1.101.030	1.037.750
			0	0
Note 3 Vækstkontoaktiviteter				
Juniorinstruktion	124.225	113.100	150.000	150.000
Hovedkreds støttede aktiviteter	0	21.400	0	0
FU støttede aktiviteter	51.520	129.449	200.000	200.000
vækstkonti i alt	175.745	263.949	350.000	350.000
Note 4 Renter m.v. depoter				
obligationsrenter	46.577	97.301	40.000	40.000
bankrenter depotafvikling	6.849	9.529	2.500	2.500
overskud Dansk Skak Salg	23.779	15.431	10.000	10.000
kursgevinster	10.298	5.972	0	0
kurstab	-11.521	-18.946	0	0
depotgebyrer og kurtage	-322	-365	0	0
Renter m.v. af anlægsaktiver i alt	75.660	108.922	52.500	52.500
	<i>regnska b 2004</i>	<i>regnska b 2003</i>	<i>budget 2004</i>	<i>budget 2003</i>
Note 5 DM ny model				
Landsholdsklassen	64.300	87.615	71.000	67.000
Øvrige klasser	15.090	9.091	15.000	15.000
DM i alt	79.390	96.706	86.000	82.000

**Dansk Skak Unions årsregnskab
for perioden 1. januar 2004 til 31. december 2004**

Note til balancen – note 6

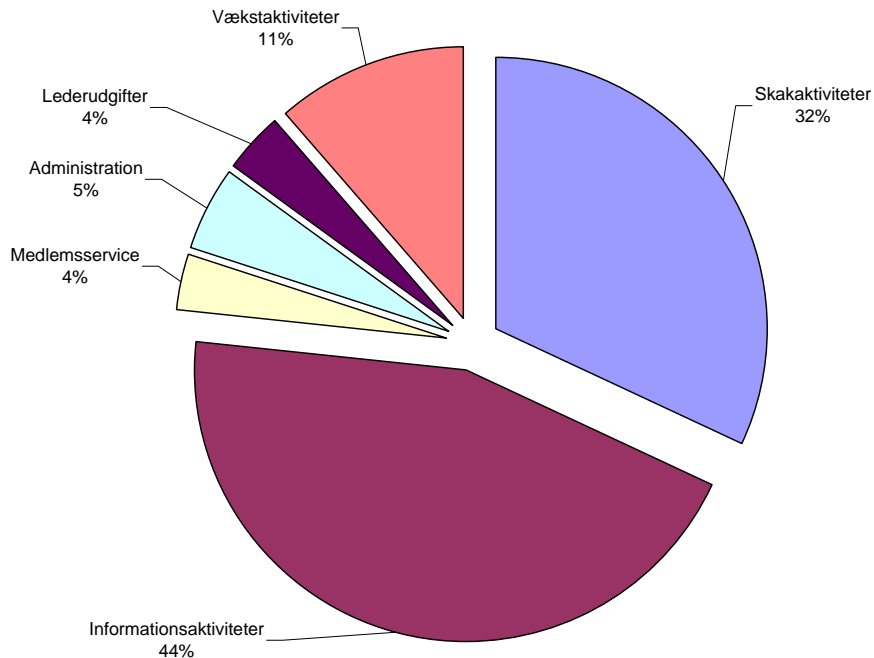
	<i>Regnskab 2004</i>	<i>Regnskab 2003</i>
Note 6 Henlæggelser		
Nimzowitsch gravstedsfond		
Henlæggelse primo	4.012	3.804
Årets henlæggelse	135	208
Anvendt til gravsted i året	0	0
Henlæggelse ultimo	4.147	4.012
DSU & apoteker Christensens skak og materialefond		
Henlæggelse primo	282.276	275.601
Årets henlæggelse	9.403	6.674
Anvendt i året	0	0
Disponibel henlæggelse ultimo	291.679	282.276
Berlème-Nix og Hustrus fond		
Henlæggelse primo	30.480	28.902
Årets henlæggelse	1.025	1.577
Anvendt til initiativpræmier i året	0	0
Henlæggelse ultimo	31.505	30.480
Dansk Skak Unions Internationale fond		
Henlæggelse primo	413.770	705.285
Årets henlæggelse	13.919	38.485
Anvendt til internationale turneringer i året	0	-330.000
Henlæggelse ultimo	427.689	413.770
Vækstkontomidler		
Henlæggelser primo	0	0
Andel af årets kontingent	0	0
Anvendt til vækstaktiviteter i året	0	0
Overført til jubilæumsfond / fri egenkapital	0	0
Henlæggelse ultimo i alt	0	0
Henlæggelse til sekretariatsetablering		
Henlæggelse primo	0	50.000
Henlagt i året	0	0
Overførsel fra/til fri egenkapital	50.000	-50.000
Henlæggelse ultimo	50.000	0
Jubilæumsfond		
Henlæggelse primo	0	526.334
Henlagt i året	0	0
Overført fra vækstaktiviteter	0	0
Anvendt i året	0	-526.334
Henlæggelse ultimo	0	0
Henlæggelser i alt	805.019	730.537

Fordeling af en udgifts krone i 2004



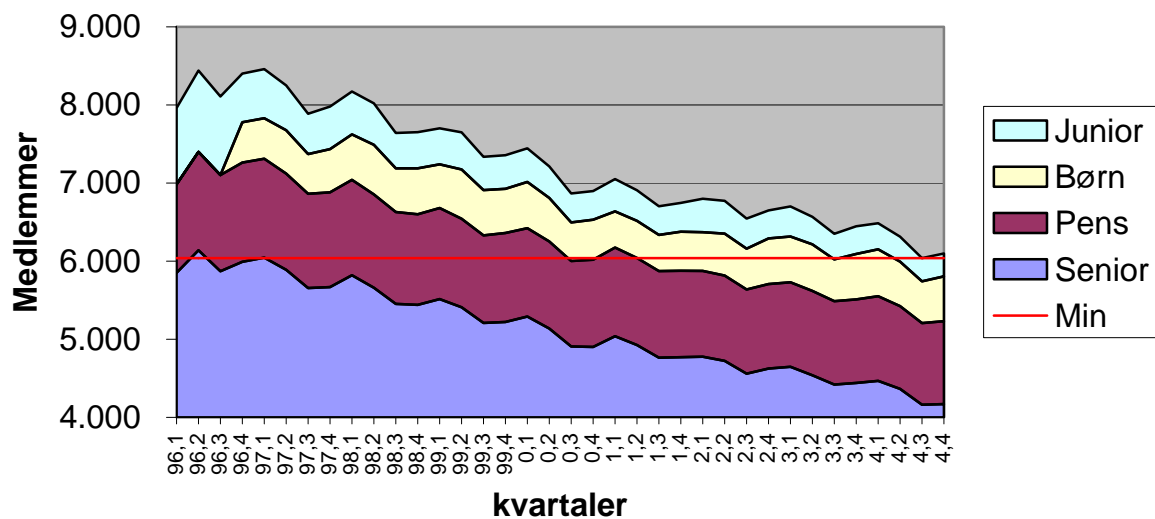
Fordeling af en udgifts krone i 2000

Fordeling af udgifter 2000



Udvikling i medlemtal

Medlemsudvikling 1996 til 2004



Udvikling i deltagelse i koordinerede turneringer fra 1996 til 2004

