

**SKAK**  
1903-2003



# Dansk Skak Unions årsregnskab

for perioden 1. januar 2003 til 31. december 2003

## **Indholdsfortegnelse**

|  |          |
|--|----------|
| <i>Kassererens beretning</i> .....   | <b>1</b> |
| Årets resultat .....   | <b>1</b> |
| Kommentarer til indtægtsposter .....   | <b>1</b> |
| Kommentarer til udgiftsposter .....  | <b>1</b> |
| Kommentarer til henlæggelser og egenkapital.....                                 | <b>1</b> |
| Kommentarer til budget.....  | <b>1</b> |
| <i>Revisionspåtegning</i> .....  | <b>2</b> |
| Til ledelsen i Dansk Skak Union .....  | <b>2</b> |
| Den udførte revision .....   | <b>2</b> |
| Konklusion.....  | <b>2</b> |
| <i>Resultatopgørelse</i> .....   | <b>3</b> |
| <i>Balance pr. 31. december</i> .....  | <b>4</b> |
| <i>Noter</i> .....   | <b>5</b> |
| Noter til resultatopgørelsen – note 1 til 5.....                                 | <b>5</b> |
| Note til balancen – note 6 .....   | <b>6</b> |
| <i>Fordeling af en udgifts krone i 2003</i> .....                                | <b>7</b> |
| <i>Fordeling af en udgifts krone i 2000</i> .....                                | <b>7</b> |
| <i>Prisen for et jubilæum</i> .....  | <b>8</b> |
| <i>Udvikling i medlemsantal</i> .....  | <b>8</b> |
| <i>Udvikling i deltagelse i koordinerede turneringer fra 1996 til 2003</i> ..... | <b>9</b> |

## **Kassererens beretning**

### **Årets resultat**

Årets resultat er overskud på 171.828 kr., som overføres til den frie egenkapital. Overskuddet fremkommer ved et underskud på 637.562 kr. efter renter, hvoraf netto 809.390 kr. dækkes af vedtægtsmæssige fonde og formålsbestemte henlæggelser.

### **Kommentarer til indtægtsposter**

Kontingentindtægten er påvirket positivt af stigningen på 40 kr. pr. år og negativt af, at det gennemsnitlige medlemstal i 2003 i forhold til 2002 er faldet fra 6.692 til 6.516.

På turneringsfronten har det vigende medlemstal ikke haft indflydelse i 2003. I 2003 er antallet af deltagere steget til 7.650. I forhold til 2002 er der tale om en stigning på ca. 700 deltagere, hvoraf 640 kan henføres til indførelse af rating af divisionsturneringen.

Andre indtægter 55.882 kr. er tilskud fra kulturministeriet til bogprojektet "Skak på Tværs".

### **Kommentarer til udgiftsposter**

Jubilæumsaktiviteter indgår i posterne, skakaktiviteter, lederudgifter og vækstaktiviteter med i alt 892.005 kr., hvilket er 138.995 kr. mindre end budgetteret.

### **Kommentarer til henlæggelser og egenkapital**

HB har besluttet, at tilbageføre henlæggelsen til sekretariatsetablering til den frie egenkapital.

### **Kommentarer til budget**

I 2004 er budgetteret med et samlet overskud på kr. 7.450.

Omlægningen af portostøtten forventes at betyde en merudgift i 2004 på 108.000 kr. i forhold til hidtil. For blandt andet at dække disse merudgifter foreslår HB at kontingentet sættes op med 80 kr. om året fra 1. juli 2004 mod hidtil forudsat 40 kr. om året fra 2004.

Næstved, den 14. marts 2004

Henrik Knudsen  
Kasserer

## **Revisionspåtegning**

### **Til ledelsen i Dansk Skak Union**

Vi har revideret årsregnskabet for Dansk Skak Union for regnskabsåret 1. januar 2003 – 31. december 2003.

Dansk Skak Unions ledelse har ansvaret for årsregnskabet. Vort ansvar er på grundlag af vor revision at udtrykke en konklusion om årsregnskabet.

### **Den udførte revision**

Vi har udført vor revision i overensstemmelse med danske revisionsstandarder. Disse standarder kræver, at vi tilrettelægger og udfører revisionen med henblik på at opnå høj grad af sikkerhed for, at årsregnskabet ikke indeholder væsentlig fejlinformation. Revisionen omfatter stikprøvevis undersøgelse af information, der understøtter de i årsregnskabet anførte beløb og oplysninger. Revisionen omfatter endvidere stillingtagen til den af ledelsen anvendte regnskabspraksis og til de væsentlige skøn, som ledelsen har udøvet, samt vurdering af den samlede præsentation af årsregnskabet. Det er vor opfattelse, at den udførte revision giver et tilstrækkeligt grundlag for vor konklusion.

Revisionen har ikke givet anledning til forbehold.

### **Konklusion**

Det er vor opfattelse, at årsregnskabet giver et retvisende billede af Dansk Skak Unions aktiver, passiver og finansielle stilling pr. 31. december 2003 samt af resultatet af Dansk Skak Unions aktiviteter for regnskabsåret 1. januar 2003 – 31. december 2003 i overensstemmelse med Dansk Skak Unions love samt god regnskabsskik.

Vejle, den 14. marts 2004

**H. Martinsen**

Statsautoriseret Revisionsaktieselskab

Poul Erik Nielsen  
statsautoriseret revisor

Chr. M. Hansen  
registreret revisor

Ole Gjelstrup  
statsautoriseret revisor  
beskikkelse deponeret

**Dansk Skak Unions årsregnskab  
for perioden 1. januar 2003 til 31. december 2003**

**Resultatopgørelse**

| <i>Noter</i>                                | <i>regnskab<br/>2003</i> | <i>regnskab<br/>2002</i> | <i>budget<br/>2004</i> | <i>budget<br/>2003</i> |
|---|--------------------------|--------------------------|------------------------|------------------------|
| <b>Indtægter</b>                            |                          |                          |                        |                        |
| Kontingentindtægt                           | 1.481.825                | 1.397.018                | 1.834.700              | 1.463.500              |
| Ratingafgift                                | 153.000                  | 138.980                  | 130.000                | 130.000                |
| Medlemsbidrag i alt                         | 1.634.825                | 1.535.998                | 1.964.700              | 1.593.500              |
| <br>  |                          |                          |                        |                        |
| Tilskud fra kulturministeriet               | 161.230                  | 170.603                  | 165.000                | 171.600                |
| <br>  |                          |                          |                        |                        |
| Tilskud fra fonde                           | 47.289                   | 39.706                   | 43.500                 | 43.500                 |
| Sponsorindtægter                            | 15.000                   | 39.250                   | -                      | -                      |
| Andre indtægter                             | 55.882                   | -                        | -                      | -                      |
| <br>  |                          |                          |                        |                        |
| Indtægter i alt                             | 1.914.225                | 1.785.556                | 2.173.200              | 1.808.600              |
| <br>  |                          |                          |                        |                        |
| <b>Udgifter</b>                             |                          |                          |                        |                        |
| <b>1 &amp; 5</b> Skakaktiviteter            | 745.903                  | 601.008                  | 541.000                | 826.800                |
| <b>2</b> Informationsaktiviteter            | 896.860                  | 736.963                  | 1.037.750              | 917.225                |
| Medlemsservice                              | 81.851                   | 69.819                   | 73.000                 | 68.000                 |
| Administration                              | 88.791                   | 98.278                   | 120.000                | 115.000                |
| Lederudgifter                               | 588.282                  | 139.894                  | 89.500                 | 652.310                |
| <b>3</b> Vækstaktiviteter                   | 263.949                  | 234.072                  | 350.000                | 350.000                |
| Diverse                                     | (10.708)                 | (3.308)                  | -                      | -                      |
| <br>  |                          |                          |                        |                        |
| Udgifterialt                                | 2.654.928                | 1.876.724                | 2.211.250              | 2.929.335              |
| <br>  |                          |                          |                        |                        |
| <b>Overskud/(underskud)før renter</b>       | <b>(740.703)</b>         | <b>(91.168)</b>          | <b>(38.050)</b>        | <b>(1.120.735)</b>     |
| <br>  |                          |                          |                        |                        |
| <b>4</b> <b>Nettorenteindtægter</b>         | 103.141                  | 72.511                   | 45.500                 | 84.375                 |
| <br>  |                          |                          |                        |                        |
| <b>Over-/ (underskud) efter renter</b>      | <b>(637.562)</b>         | <b>(18.657)</b>          | <b>7.450</b>           | <b>(1.036.360)</b>     |
| <br>  |                          |                          |                        |                        |
| <b>Resultatdisponering</b>                  |                          |                          |                        |                        |
| Overført netto til fonde og<br>henlæggelser | (809.390)                | 170.020                  | 27.750                 | (915.110)              |
| Overført til fri egenkapital                | <b>171.828</b>           | <b>(188.677)</b>         | <b>(20.300)</b>        | <b>(121.250)</b>       |
| <br>  |                          |                          |                        |                        |
| <b>Resultatdisponering i alt</b>            | <b>(637.562)</b>         | <b>(18.657)</b>          | <b>7.450</b>           | <b>(1.036.360)</b>     |

**Balance pr. 31. december**

Balance

| <i>Noter</i>                          | <i>regnskab</i><br>2003 | <i>regnskab</i><br>2002 |
|---------------------------------------|-------------------------|-------------------------|
| <b>Aktiver</b>                        |                         |                         |
| Likvide midler                        | 327.388                 | 583.557                 |
| Udlæg og forskud                      | 4.934                   | 22.640                  |
| Debitorer                             | 398.229                 | 357.221                 |
| Mellemregninger                       | 119.820                 | (43.679)                |
| Omsætningsaktiver i alt               | 850.370                 | 919.738                 |
| Værdi af depoter                      | 1.369.766               | 1.901.845               |
| Anpartar i Dansk Skak Salg ApS        | 207.207                 | 207.207                 |
| <b>Aktiver i alt</b>                  | <b>2.427.343</b>        | <b>3.028.790</b>        |
| <b>Passiver</b>                       |                         |                         |
| Kreditorer og skyldige omkostninger   | 407.171                 | 359.986                 |
| Feriepengeforpligtelse                | 34.613                  | 41.512                  |
| Offentlige kreditorer                 | 12.781                  | 16.951                  |
| <b>Gæld i alt</b>                     | <b>454.564</b>          | <b>418.449</b>          |
| <b>Fonde og henlæggelser</b>          |                         |                         |
| Fonde og henlæggelser primo           | 1.589.927               | 1.517.545               |
| Årets nettooverførsel                 | (809.390)               | 170.020                 |
| Andre overførsler                     | (50.000)                | (97.638)                |
| <b>6 Fonde og henlæggelser ultimo</b> | <b>730.537</b>          | <b>1.589.927</b>        |
| <b>Fri egenkapital</b>                |                         |                         |
| Fri egenkapital primo                 | 1.020.414               | 1.111.453               |
| Overførsel fra årets resultat         | 171.828                 | (188.677)               |
| Andre overførsler                     | 50.000                  | 97.638                  |
| <b>Fri egenkapital ultimo</b>         | <b>1.242.242</b>        | <b>1.020.414</b>        |
| <b>Passiver i alt</b>                 | <b>2.427.343</b>        | <b>3.028.790</b>        |

## Noter

### Noter til resultatopgørelsen – note 1 til 5

|                                       | <i>regnskab</i> | <i>regnskab</i> | <i>budget</i>    | <i>budget</i>  |
|---------------------------------------|-----------------|-----------------|------------------|----------------|
|                                       | <i>2003</i>     | <i>2002</i>     | <i>2004</i>      | <i>2003</i>    |
| <b>Note 1 Skakaktiviteter</b>         |                 |                 |                  |                |
| Eliteaktiviteter                      | 471.572         | 263.077         | 269.100          | 529.000        |
| Junioreliteaktiviteter                | 129.751         | 139.832         | 130.000          | 135.000        |
| Breddeaktiviteter                     | 59.101          | 61.174          | 46.200           | 45.600         |
| Særlige grupper                       | 56.280          | 64.326          | 40.700           | 62.200         |
|                                       | 29.200          | 72.600          | 55.000           | 55.000         |
| <b>Skakaktiviteter i alt</b>          | <b>745.903</b>  | <b>601.008</b>  | <b>541.000</b>   | <b>826.800</b> |
| <b>Note 2 Informationsaktiviteter</b> |                 |                 |                  |                |
| Skakbladet                            | 827.894         | 693.709         | 946.850          | 834.025        |
| IT aktiviteter                        | 72.437          | 67.602          | 80.900           | 73.200         |
| Skakhåndbog og rettelserblade         | -3.471          | -9.934          | 10.000           | 10.000         |
| Skakkalender                          | 0               | 0               | 0                | 0              |
| diverse salg af bøger m.v.            | 0               | -14.415         | 0                | 0              |
| <b>I alt informationsaktiviteter:</b> | <b>896.860</b>  | <b>736.963</b>  | <b>1.037.750</b> | <b>917.225</b> |
| <b>Note 3 Vækstkontoaktiviteter</b>   |                 |                 |                  |                |
| Juniorinstruktion                     | 113.100         | 129.150         | 150.000          | 150.000        |
| Hovedkreds støttede aktiviteter       | 21.400          | 26.290          | 0                | 100.000        |
| FU støttede aktiviteter               | 129.449         | 78.632          | 200.000          | 100.000        |
| <b>vækstkonti i alt</b>               | <b>263.949</b>  | <b>234.072</b>  | <b>350.000</b>   | <b>350.000</b> |
| <b>Note 4 Renter m.v. depoter</b>     |                 |                 |                  |                |
| obligationsrenter                     | 97.301          | 95.359          | 40.000           | 66.175         |
| bankrenter depotafvikling             | 9.529           | 2.829           | 2.500            | 10.000         |
| overskud Dansk Skak Salg              | 15.431          | -39.085         | 10.000           | 10.000         |
| kursgevinster                         | 5.972           | 33.525          | 0                | 0              |
| kurstab                               | -18.946         | -21.330         | 0                | 0              |
| depotgebyrer og kurtage               | -365            | -347            | 0                | 0              |
| <b>depotrenter i alt</b>              | <b>108.922</b>  | <b>70.951</b>   | <b>52.500</b>    | <b>86.175</b>  |
|                                       | <i>regnskab</i> | <i>regnskab</i> | <i>budget</i>    | <i>budget</i>  |
|                                       | <i>2003</i>     | <i>2002</i>     | <i>2004</i>      | <i>2003</i>    |
| <b>Note 5 DM ny model</b>             |                 |                 |                  |                |
| <b>Landsholdsklassen</b>              | 87.615          | 44.065          | 67.000           | 45.000         |
| <b>Øvrige klasser</b>                 | 9.091           | 23.955          | 15.000           | 15.000         |
| DM i alt                              | 96.706          | 68.020          | 82.000           | 60.000         |

**Dansk Skak Unions årsregnskab  
for perioden 1. januar 2003 til 31. december 2003**

---

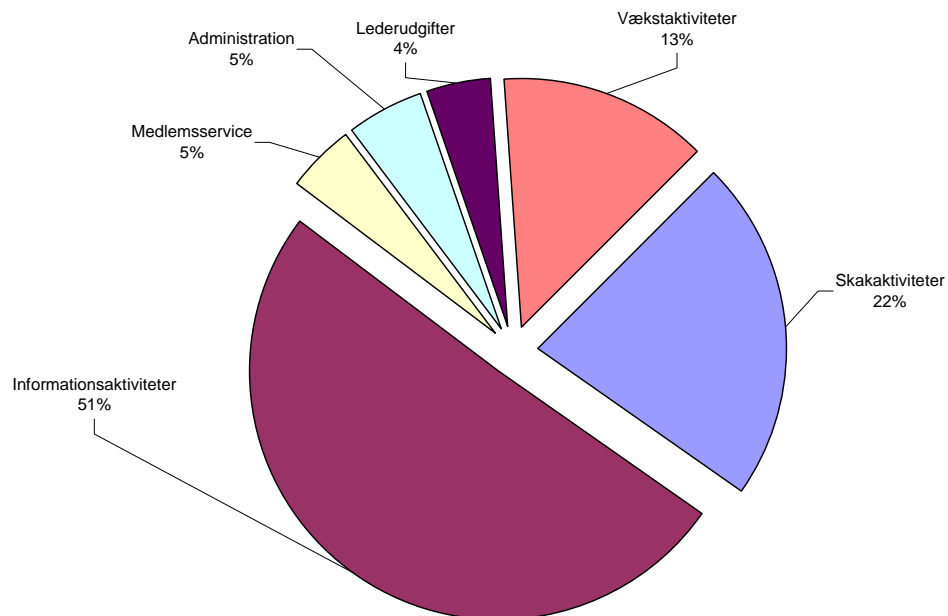
**Note til balancen – note 6**

|  | <i>regnskab</i><br>2003 | <i>regnskab</i><br>2002 |
|--|-------------------------|-------------------------|
| <b>Note 6 Henlæggelser</b>                                   |                         |                         |
| <b>Nimzowitsch gravstedsfond</b>                             |                         |                         |
| Henlæggelse primo  | 3.804                   | 3.565                   |
| Årets henlæggelse  | 208                     | 239                     |
| Anvendt til gravsted i året                                  | 0                       | 0                       |
| <b>Henlæggelse ultimo</b>                                    | <b>4.012</b>            | <b>3.804</b>            |
| <b>DSU &amp; apoteker Christensens skak og materialefond</b> |                         |                         |
| Henlæggelse primo  | 275.601                 | 268.129                 |
| Årets henlæggelse  | 6.674                   | 7.472                   |
| Anvendt i året   | 0                       | 0                       |
| <b>Disponibel henlæggelse ultimo</b>                         | <b>282.276</b>          | <b>275.601</b>          |
| <b>Berlème-Nix og Hustrus fond</b>                           |                         |                         |
| Henlæggelse primo  | 28.902                  | 27.083                  |
| Årets henlæggelse  | 1.577                   | 1.820                   |
| Anvendt til initiativpræmier i året                          | 0                       | 0                       |
| <b>Henlæggelse ultimo</b>                                    | <b>30.480</b>           | <b>28.902</b>           |
| <b>Dansk Skak Unions Internationale fond</b>                 |                         |                         |
| Henlæggelse primo  | 705.285                 | 703.058                 |
| Årets henlæggelse  | 38.485                  | 47.227                  |
| Anvendt til internationale turneringer i året                | -330.000                | -45.000                 |
| <b>Henlæggelse ultimo</b>                                    | <b>413.770</b>          | <b>705.285</b>          |
| <b>Henlæggelse til sekretariatsetablering</b>                |                         |                         |
| Henlæggelse primo  | 50.000                  | 50.000                  |
| Henlagt i året   | 0                       | 0                       |
| Overførsel til fri egenkapital                               | -50.000                 | 0                       |
| <b>Henlæggelse ultimo</b>                                    | <b>0</b>                | <b>50.000</b>           |
| <b>Jubilæumsfond</b>   |                         |                         |
| Henlæggelse primo  | 526.334                 | 465.710                 |
| Henlagt i året   | 0                       | 60.624                  |
| Overført fra vækstaktiviteter                                | 0                       | 0                       |
| Anvendt i året   | -526.334                | 0                       |
| <b>Henlæggelse ultimo</b>                                    | <b>0</b>                | <b>526.334</b>          |
| <b>Henlæggelser i alt</b>                                    | <b>780.537</b>          | <b>1.589.927</b>        |



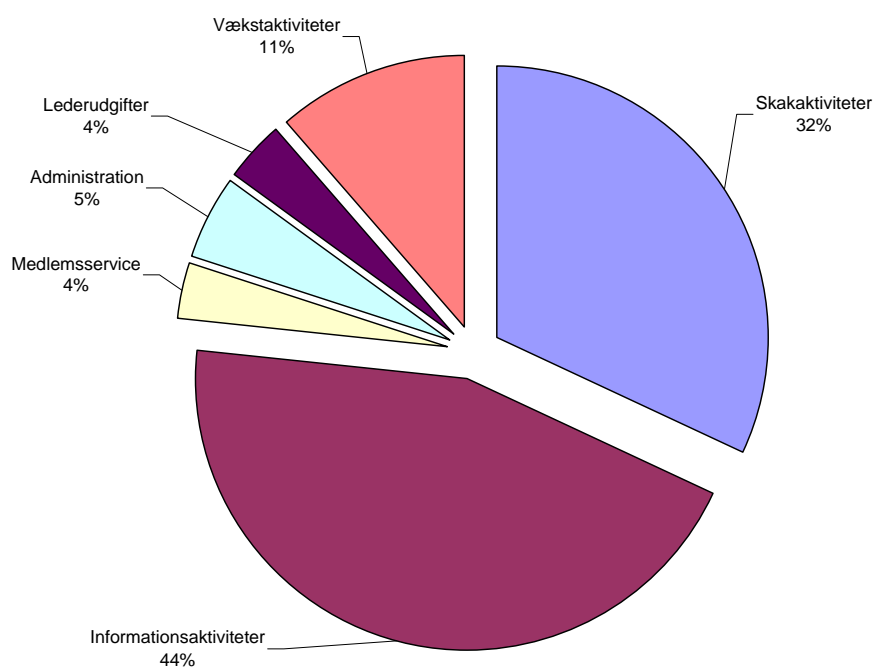
## Fordeling af en udgifts krone i 2003

**Fordeling af udgifter 2003**  
**renset for jubilæumsaktiviteter**



## Fordeling af en udgifts krone i 2000

**Fordeling af udgifter 2000**



## Prisen for et jubilæum

### Internationale turneringer

|                       |                |
|-----------------------|----------------|
| Siegevan              | 40.000         |
| Vesterhavsturneringen | 100.000        |
| Århus Chess Summer    | 40.000         |
| Politikken Cup        | 100.000        |
| Samba Cup Skanderborg | 50.000         |
| Nordisk Mesterskab    | <u>151.682</u> |
| I alt                 | <u>481.682</u> |

### Andre turneringer

|  |                |
|--|----------------|
| K-skak jubilæumsturnering                      | 25.000         |
| Nordisk seniormesterskab (veteran NM)          | 23.619         |
| Hurtigskak DM                                  | 3.332          |
| Nato Chess Championship                        | 25.000         |
| Turnering for tidligere danmarksmestre         | 13.293         |
| Jubilæumturnering (støtte til deltagelse i DM) | <u>61.345</u>  |
|  | <u>151.589</u> |

### Pr og lederpleje

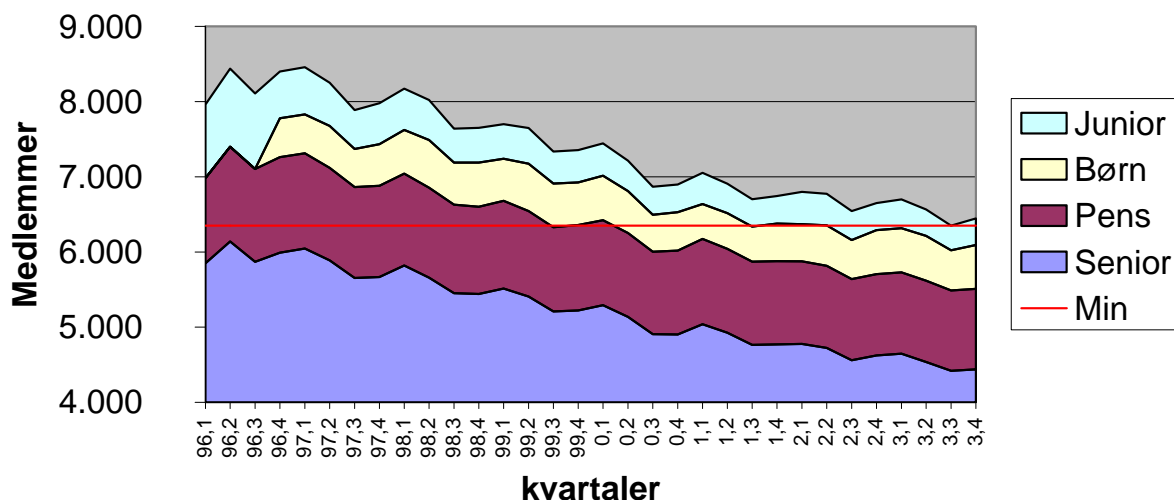
|   |                |
|---|----------------|
| Gaveartikler                            | 13.413         |
| Stævnefest                              | 65.909         |
| Jubilæumskrift og artikler i Skakbladet | 120.000        |
| SIS-MH Masters                          | <u>59.413</u>  |
|   | <u>258.735</u> |

### **Jubilæumsudgifter i alt**

892.006

## Udvikling i medlemstal

### Medlemsudvikling 1996 til 2003



## Udvikling i deltagelse i koordinerede turneringer fra 1996 til 2003

