

DANSK SKAK UNION

Kasserer

Henrik Knudsen

Enebærvænget 20, Appenæs, 4700 Næstved

Tlf. 5575 2134 - fax 5575 2135 - cvr-nr 20 26 84 17



Dansk Skak Unions årsregnskab

for perioden 1. januar 2001 til 31. december 2001

Indholdsfortegnelse

| | |
|--|----------|
| <i>Kassererens beretning</i> _____ | <i>1</i> |
| Indledning _____ | 1 |
| Årets resultat _____ | 1 |
| Kommentarer til indtægtsposter _____ | 1 |
| Kommentarer til udgiftsposter _____ | 1 |
| Kommentarer til balancen _____ | 1 |
| <i>Revisionspåtegning</i> _____ | <i>2</i> |
| Den udførte revision _____ | 2 |
| Konklusion _____ | 2 |
| <i>Resultatopgørelse</i> _____ | <i>3</i> |
| <i>Balance pr. 31. december</i> _____ | <i>4</i> |
| <i>Noter</i> _____ | <i>5</i> |
| Noter til resultatopgørelsen – note 1 til 4 _____ | 5 |
| Note til balancen – note 5 _____ | 6 |
| <i>Medlemsudvikling</i> _____ | <i>7</i> |
| <i>Relativ fordeling mellem medlemsgrupper</i> _____ | <i>8</i> |
| <i>Fordeling af en udgiftskrone i 2001</i> _____ | <i>9</i> |
| <i>Udvikling i deltagelse i koordinerede turneringer fra 1996 til 2001</i> _____ | <i>9</i> |

Kassererens beretning

Indledning

For at give et bedre overblik over Unionens økonomi har jeg ændret regnskabsopstillingen i forhold til tidligere år og ændret sammenligningstallene for 2000 tilsvarende. Nu vises Unionens samlede indtægter og udgifter uanset om disse vedrører særlige aktiviteter, som f.eks. vækstkonti, internationale turneringer, hæderstegn m.v. Fordi de vedtægtsmæssige fonde og henlæggelser i vid udstrækning dækker almindelige driftsudgifter, dvs. udgifter som ikke automatisk falder væk ved nedlæggelse af f.eks. den Internationale fond.

Derimod er annonce og abonnementsindtægter fratrukket i bruttoudgiften til fremstilling af Skakbladet, da der er en direkte sammenhæng mellem annonceindtægt og udgivelse af Skakbladet.

Årets resultat

Årets resultat er underskud på 47.102 kr., som overføres til den fri egenkapital. Underskuddet fremkommer ved et overskud på 189.907 kr. efter renter. Hvoraf netto 237.009 kr. skal overføres til vedtægtsmæssige fonde og formålsbestemte henlæggelser.

I nettohenlæggelsen indgår 138.415 kr. fra uforbrugte vækstkontomidler i 2001. Forretningsudvalget foreslår dette beløb overført til Jubilæumsfonden til styrkelse af PR-aktiviteter i jubilæumsåret 2003.

Kommentarer til indtægtsposter

De vigende indtægter på kontingent skyldes at det gennemsnitlige medlemstal i 2001 i forhold til 2000 er faldet fra 7.105 til 6.852. Det vigende medlemstal afspejler sig også i indtægten fra kulturministeriet, da de øvrige forbund i Tanke sportsforbundet samlet set har haft en lille medlemsfremgang.

På turneringsfronten har det vigende medlemstal ikke haft helt så markant indflydelse, men der er dog tale om et mindre fald fra 6.916 deltagere i koordinerede turneringer i 2000 til 6.782 deltagere i 2001.

Sponsorindtægter 38.270 er annonceindtægt fra samarbejdet med ICC (www.chessclub.com), som vi har valgt at vise særskilt og uafhængigt af Skakbladet.

Kommentarer til udgiftsposter

Når man sammenligner informationsaktiviteter fra 2000 til 2001 ses et dramatisk fald, men det betyder ikke, at Skakbladet er blevet billigere. 2001 er første år, hvor vi ikke har udgift til Skakkalenderen (besparelse ca. 20.000 kr.). I 2000 måtte vi skifte kopimaskine i Skakbladets Ekspedition (ekstra udgift ca. 50.000 kr.). I 2001 er der indtægter ved salg af rettelsesblade til Skakhåndbogen (merindtægt ca. 10.000 kr.). Endelig har vi haft en lidt større annonceindtægt i 2001 end i 2000 (merindtægt ca. 25.000 kr.).

Det fremgår af regnskabet at Skakbladet er den væsentligste enkeltudgift, så skal der spares uden at det går ud over turnerings- og øvrige skakaktiviteter, så er det her, der skal sættes ind.

Kommentarer til balancen

Opstillingen af balancen er ændret så vedtægtsmæssige fonde og henlæggelser er indarbejdet. Det medfører at balancesummen er forøget med 1,3 mio. kr. for 2000 og 1,5 mio. kr. for 2001.

Næstved, den 16. februar 2002

Henrik Knudsen
Kasserer

Revisionspåtegning

Vi har revideret det af ledelsen aflagte årsregnskab for 2001 for Dansk Skak Union.

Den udførte revision

Vi har i overensstemmelse med anerkendte danske revisionsprincipper tilrettelagt og udført revisionen med henblik på at opnå en begrundet overbevisning om, at årsregnskabet er uden væsentlige fejl eller mangler.

Under revisionen har vi ud fra en vurdering af væsentlighed og risiko efterprøvet grundlaget og dokumentationen for de i årsregnskabet anførte beløb og øvrige oplysninger. Vi har herunder taget stilling til den af ledelsen valgte regnskabspraksis og de udøvede regnskabsmæssige skøn samt vurderet, om årsregnskabets informationer som helhed er fyldestgørende.

Revisionen har ikke givet anledning til forbehold.

Konklusion

Det er vor opfattelse, at årsregnskabet er aflagt i overensstemmelse med anerkendte regnskabsprincipper og at det giver et retvisende billede af Unionens aktiver og passiver, økonomiske stilling samt resultat.

Vejle, den 16. februar 2002

Ole Gjelstrup
Statsautoriseret revisor
Beskikkelse deponeret

Chr. M. Hansen
registreret revisor

Resultatopgørelse

| <i>Noter</i> | <i>regnskab 2001</i> | <i>regnskab 2000</i> | <i>budget 2002</i> | <i>budget 2001</i> |
|--|--------------------------|--------------------------|------------------------|------------------------|
| Indtægter | | | | |
| Kontingentindtægt | 1.444.615 | 1.494.428 | 1.434.050 | 1.457.000 |
| Ratingafgift | 135.640 | 138.315 | 130.000 | 130.000 |
| Medlemsbidrag i alt | 1.580.255 | 1.632.743 | 1.564.050 | 1.587.000 |
| Tilskud fra kulturministeriet | 197.207 | 204.749 | 200.000 | 200.000 |
| Tilskud fra fonde | 23.511 | 35.085 | 54.000 | 24.000 |
| Sponsorindtægter | 38.270 | 25.000 | 35.000 | 0 |
| Andre indtægter | 0 | 121 | 0 | 0 |
| Indtægter i alt | 1.839.243 | 1.897.698 | 1.853.050 | 1.811.000 |
| Udgifter | | | | |
| 1 Skakaktiviteter | 567.767 | 588.627 | 606.500 | 493.500 |
| 2 Informationsaktiviteter | 716.334 | 817.723 | 783.916 | 750.000 |
| Medlemsservice | 75.023 | 64.691 | 52.000 | 52.000 |
| Administration | 98.949 | 91.648 | 115.000 | 107.000 |
| Lederudgifter | 74.667 | 66.363 | 89.500 | 80.000 |
| 3 Vækstaktiviteter | 227.792 | 207.520 | 350.000 | 365.000 |
| Diverse | (31) | 120 | 0 | 0 |
| Udgifter i alt | 1.760.501 | 1.836.692 | 1.996.916 | 1.847.500 |
| Overskud / (underskud) før renter | 78.741 | 61.006 | (143.866) | (36.500) |
| Renteindtægter / (-udgifter) | | | | |
| 4 Renter mv depoter | 114.900 | 101.596 | 94.000 | 49.000 |
| Renter driftskonti | (3.734) | 3.953 | 0 | 0 |
| Renter i alt | 111.166 | 105.549 | 94.000 | 49.000 |
| Over- / (underskud) efter renter | 189.907 | 166.554 | (49.866) | 12.500 |
| Resultatdisponering | | | | |
| Overført netto til fonde og henlæggelser | 237.009 | 311.907 | 80.300 | 25.500 |
| Overført til fri egenkapital | (47.102) | (145.353) | (130.166) | (13.000) |
| Resultatdisponering i alt | 189.907 | 166.554 | (49.866) | 12.500 |

Balance pr. 31. december

| <i>Noter</i> | <i>regnskab</i> <i>2001</i> | <i>regnskab</i> <i>2000</i> |
|---------------------------------------|--------------------------------|--------------------------------|
| Aktiver | | |
| Likvide midler | 633.264 | 462.142 |
| Udlæg og forskud | 15.130 | 23.296 |
| Debitorer | 153.216 | 147.895 |
| Mellemregninger | 149.477 | 62.123 |
| Omsætningsaktiver i alt | <u>951.087</u> | <u>695.456</u> |
| Værdi af depoter | 1.796.809 | 1.687.572 |
| Anparter i Dansk Skak Salg ApS | <u>246.292</u> | <u>246.292</u> |
| Aktiver i alt | <u>2.994.187</u> | <u>2.629.320</u> |
| Passiver | | |
| Kreditorer og skyldige omkostninger | 310.489 | 133.259 |
| Feriepengeforpligtelse | 39.591 | 39.591 |
| Offentlige kreditorer | <u>15.110</u> | <u>17.379</u> |
| Gæld i alt | 365.190 | 190.229 |
| Fonde og henlæggelser | | |
| Fonde og henlæggelser primo | 1.280.537 | 968.630 |
| Årets nettooverførsel | 237.009 | 311.907 |
| 5 Fonde og henlæggelser ultimo | <u>1.517.545</u> | <u>1.280.537</u> |
| Fri egenkapital | | |
| Fri egenkapital primo | 1.158.554 | 889.482 |
| Overførsel fra årets resultat | (47.102) | (145.353) |
| Andre overførsler | 0 | 414.425 |
| Fri egenkapital ultimo | <u>1.111.453</u> | <u>1.158.554</u> |
| Passiver i alt | <u>2.994.187</u> | <u>2.629.320</u> |

Noter

Noter til resultatopgørelsen – note 1 til 4

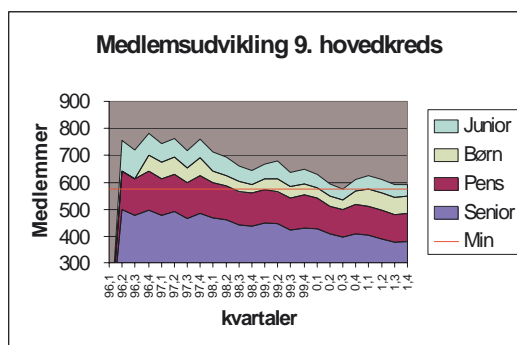
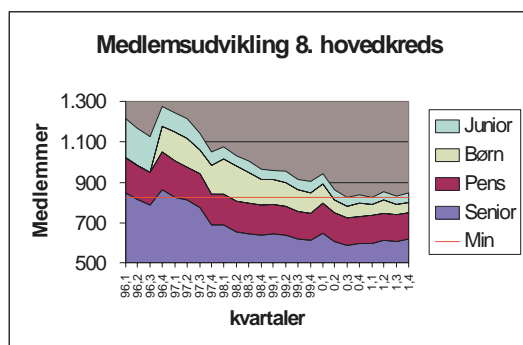
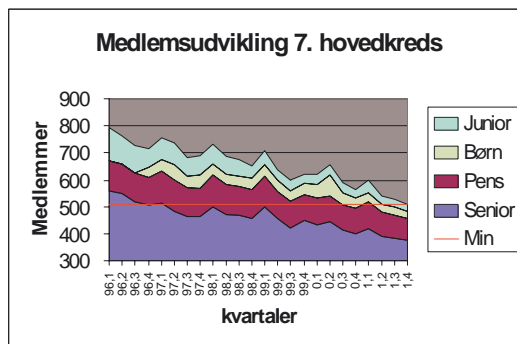
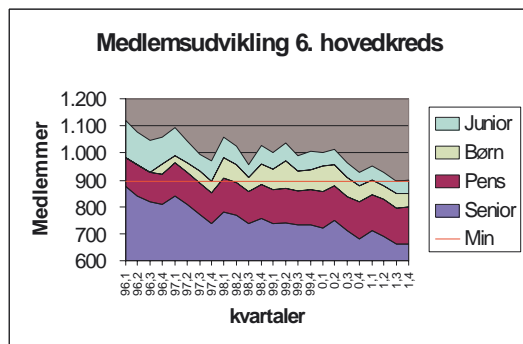
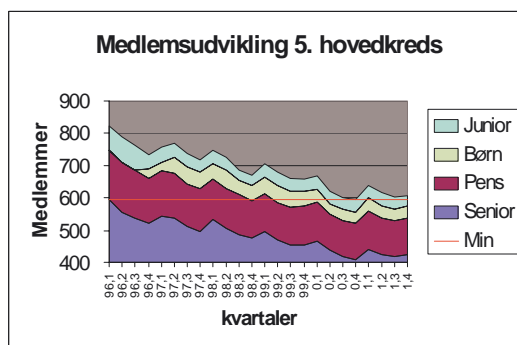
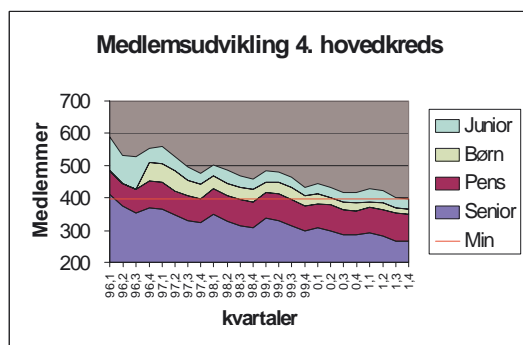
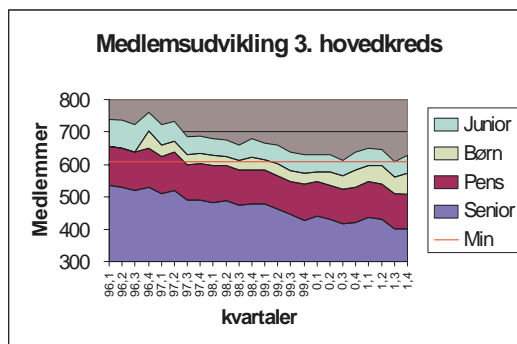
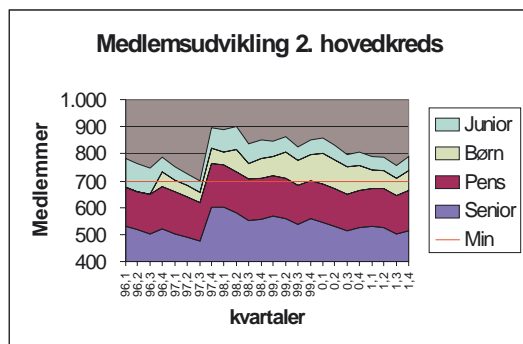
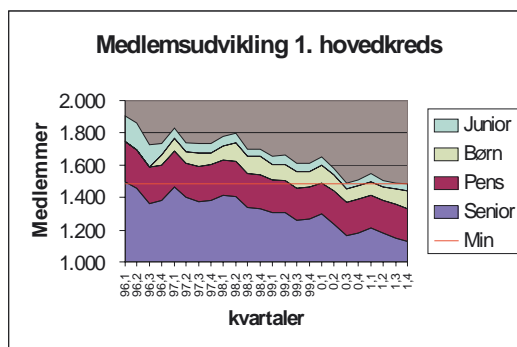
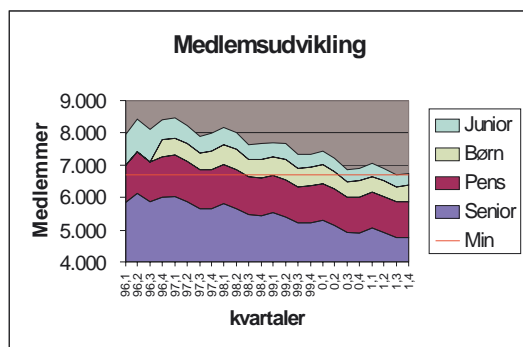
| | <i>regnskab</i> <i>2001</i> | <i>regnskab</i> <i>2000</i> | <i>budget</i> <i>2002</i> | <i>budget</i> <i>2001</i> |
|---------------------------------------|--------------------------------|--------------------------------|------------------------------|------------------------------|
| Note 1 Skakaktiviteter | | | | |
| Eliteaktiviteter | 219.499 | 284.276 | 283.000 | 159.000 |
| Junioreliteaktiviteter | 139.493 | 91.358 | 135.000 | 135.000 |
| Breddeaktiviteter | 82.736 | 65.633 | 56.000 | 67.000 |
| Særlige grupper | 21.039 | 70.110 | 52.500 | 52.500 |
| Juniorbreddeaktiviteter | 105.000 | 77.250 | 80.000 | 80.000 |
| Skakaktiviteter i alt | 567.767 | 588.627 | 606.500 | 493.500 |
| Note 2 Informationsaktiviteter | | | | |
| Skakbladet | 661.698 | 731.252 | 703.366 | 660.000 |
| IT aktiviteter | 64.645 | 65.188 | 70.550 | 80.000 |
| Skakhåndbog og rettelsesblade | (10.008) | 0 | 10.000 | 10.000 |
| skakkalender | 0 | 21.283 | 0 | 0 |
| diverse salg af bøger m.v. | 0 | 0 | 0 | 0 |
| I alt informationsaktiviteter: | 716.334 | 817.723 | 783.916 | 750.000 |
| Note 3 Vækstkontoaktiviteter | | | | |
| juniorinstruktion | 143.822 | 82.650 | 150.000 | 150.000 |
| voksenundervisning | 0 | 1.262 | 15.000 | 15.000 |
| Udmeldte medlemmer | 0 | 0 | 5.000 | 5.000 |
| Brev nye medlemmer | 0 | 492 | 0 | 15.000 |
| Seminarie | 2.970 | 0 | 25.000 | 25.000 |
| påskeguide | 0 | 6.000 | 5.000 | 5.000 |
| PR-aktiviteter | 60.389 | 105.179 | 50.000 | 50.000 |
| flygtninge | 429 | 3.035 | 5.000 | 5.000 |
| I øvrigt | 76 | 0 | 5.000 | 5.000 |
| lederuddannelse | 13.743 | 0 | 50.000 | 50.000 |
| tilskud til aktiviteter i klubberne | 6.364 | 8.903 | 40.000 | 40.000 |
| vækstkonti i alt | 227.792 | 207.520 | 350.000 | 365.000 |
| Note 4 Renter m.v. depoter | | | | |
| obligationsrenter | 89.132 | 80.224 | 74.000 | 0 |
| bankrenter depotafvikling | 9.627 | 0 | 10.000 | 30.000 |
| overskud Dansk Skak Salg | 9.663 | 19.644 | 10.000 | 19.000 |
| kursgevinster | 17.064 | 3.253 | 0 | 0 |
| kurstab | (10.282) | (37) | 0 | 0 |
| depotgebyrer og kurtage | (305) | (1.489) | 0 | 0 |
| depotrenter i alt | 114.900 | 101.596 | 94.000 | 49.000 |

**Dansk Skak Unions årsregnskab
for perioden 1. januar 2001 til 31. december 2001**

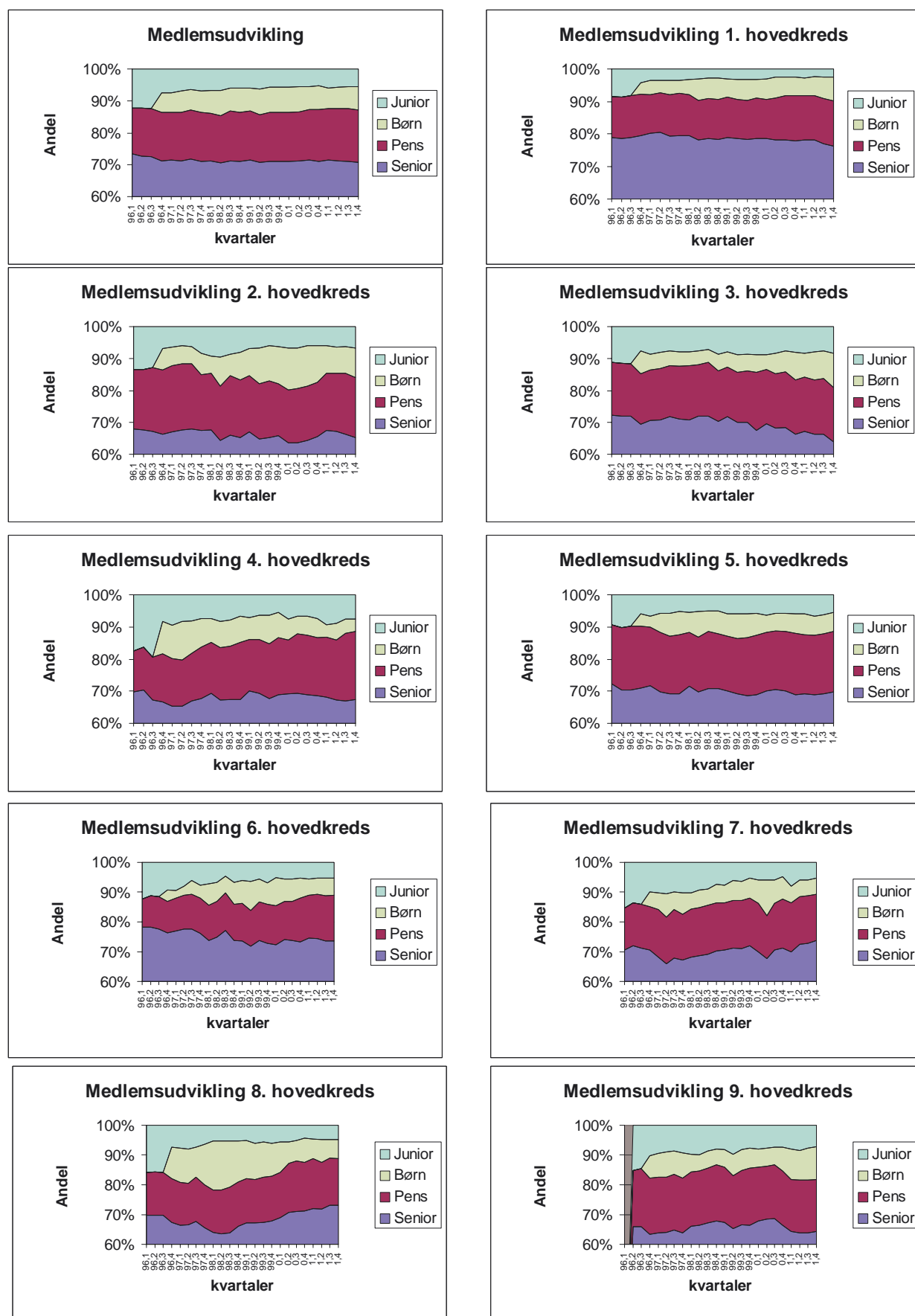
Note til balancen – note 5

| | <i>regnskab</i> 2001 | <i>regnskab</i> 2000 |
|--|-------------------------|-------------------------|
| Note 5 Henlæggelser | | |
| Nimzowitsch gravstedsfond | | |
| Henlæggelse primo | 3.335 | 3.157 |
| Årets henlæggelse | 229 | 179 |
| Anvendt til gravsted i året | 0 | 0 |
| Henlæggelse ultimo | 3.565 | 3.335 |
| DSU & apoteker Christensens skak og materialefond | | |
| Henlæggelse primo | 260.851 | 255.181 |
| Årets henlæggelse | 7.278 | 5.670 |
| Anvendt i året | 0 | 0 |
| Disponibel henlæggelse ultimo | 268.129 | 260.851 |
| Berlème-Nix og Hustrus fond | | |
| Henlæggelse primo | 25.341 | 23.983 |
| Årets henlæggelse | 1.742 | 1.357 |
| Anvendt til initiativpræmier i året | 0 | 0 |
| Henlæggelse ultimo | 27.083 | 25.341 |
| Dansk Skak Unions Internationale fond | | |
| Henlæggelse primo | 681.222 | 668.399 |
| Årets henlæggelse | 46.836 | 37.823 |
| Anvendt til internationale turneringer i året | (25.000) | (25.000) |
| Henlæggelse ultimo | 703.058 | 681.222 |
| Vækstkontomidler | | |
| Henlæggelser primo | 0 | 190.153 |
| Andel af årets kontingent | 366.208 | 379.638 |
| Anvendt til vækstaktiviteter i året | (227.793) | (207.520) |
| Overført til jubilæumsfond / fri egenkapital | (138.415) | (362.271) |
| Henlæggelse ultimo i alt | 0 | 0 |
| Henlæggelse til sekretariatsetablering | | |
| Henlæggelse primo | 50.000 | 0 |
| Henlagt i året | 0 | 50.000 |
| Anvendt til sekretariatsetablering | 0 | 0 |
| Henlæggelse ultimo | 50.000 | 50.000 |
| Jubilæumsfond | | |
| Henlæggelse primo | 259.788 | 190.028 |
| Henlagt i året | 67.508 | 69.761 |
| Overført fra vækstaktiviteter | 138.415 | 0 |
| Anvendt i året | 0 | 0 |
| Henlæggelse ultimo | 465.710 | 259.788 |
| Henlæggelser i alt | 1.517.545 | 1.280.537 |

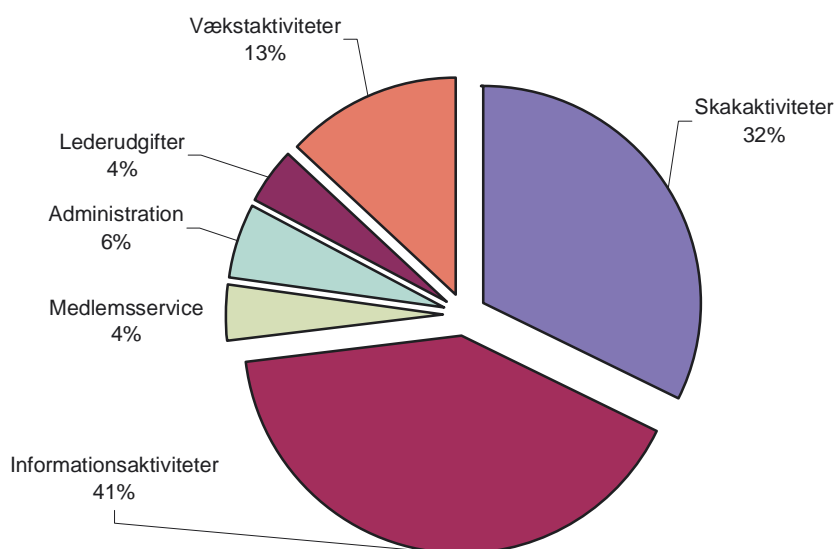
Medlemsudvikling



Relativ fordeling mellem medlemsgrupper



Fordeling af en udgiftskrone i 2001



Udvikling i deltagelse i koordinerede turneringer fra 1996 til 2001

